Terugkeren naar HOOFDCILINDER - U.I.

Uitbouwen (Inbouwen)

- Zet de auto op een hefbrug.

Bew. 4450B02 VOORWIEL LINKS - U.I.

Bew. 7055B65 STOFPLAAT MOTORRUIMTE IN LINKER VOORWIELKUIP - U.I.

Bew. 7055B54 BESCHERMING/AFDEKKING ONDER MOTORRUIMTE - U.I.

1. Draai de dop van het rem-/koppelingsvloeistofreservoir los en monteer het gereedschap.



Gereedschap	Omschrijving	Functie	Geldigheid
2000001400	Dop	Remsysteem/koppelingbediening onder druk zetten	

1. Open de borgveer (1a) van de olietoevoerleiding naar de werkcilinder (1b).



1. Bedien de klem (1a) en maak de trillingdemper (1b) van de hoofdcilinder los.

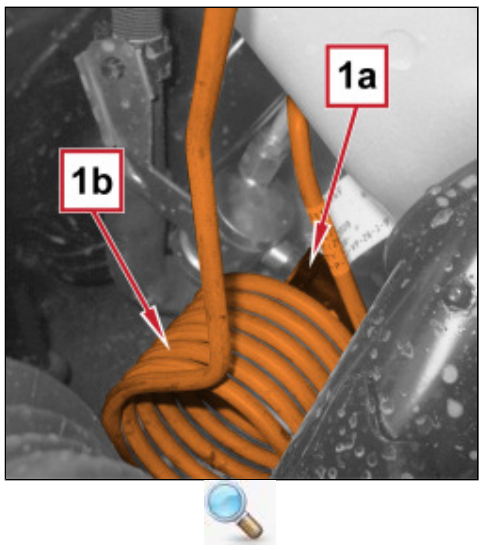

1. Draai de wartel (1a) los en scheid de toevoerleiding naar de werkcilinder (1b) van de trillingdemper (1c).



Inbouwen (Uitbouwen)

- Sluit de toevoerleiding van de werkcilinder aan op de trillingdemper en draai de bijbehorende wartel vast.

- Sluit de trillingdemper aan op de hoofdcilinder en maak de bijbehorende borgveer vast.

- Sluit de middelste borgklem van de olietoevoerleiding naar de werkcilinder.

- Sluit de olietoevoerleiding van de werkcilinder aan op het T-stuk en bevestig de leiding met de borgveer.

Bew. 0010T67 HYDRAULISCHE KOPPELINGBEDIENING - ONTLUCHTEN

Bew. 7055B54 BESCHERMING/AFDEKKING ONDER MOTORRUIMTE - U.I.

Bew. 7055B65 STOFPLAAT MOTORRUIMTE IN LINKER VOORWIELKUIP - U.I.

Bew. 4450B02 VOORWIEL LINKS - U.I.

- Verwijder de auto van de hefbrug.